

إفصاح السّابح

خدمات الأمن والقضاء

CHAPTER VII
JUDICIAL AND SECURITY
SERVICES

JUDICIAL AND SECURITY SERVICES



خدمات الأمن والقضاء

The State of Qatar has witnessed a remarkable development to meet the needs of its population in terms of social, educational, health and cultural services over the past few years, along with a similar development in judiciary and security services, as the state has done a lot of things for the security and safety of citizens and residents, which mirrors the civilization of the modern state.

This chapter includes the number of judges, lawyers, cases filed in courts and sentences. It also covers road traffic accidents cases by cause of accident and type of injury, as well as the civil defense services; i.e. fire fighting, rescue operations and other relief services.

شهدت دولة قطر تطوراً ملحوظاً لتلبية احتياجات سكانها من الخدمات الاجتماعية والتعليمية والصحية والثقافية في الآونة الأخيرة مصحوبةً أيضاً بتطور مماثل في خدمات القضاء والأمن، حيث بذلت الدولة الكثير من أجل أمن وسلامة المواطن والمقيم وهي السمة الحضارية للدولة الحديثة.

يشمل هذا الفصل عدد القضاة والمحامين والقضايا المرفوعة أمام المحاكم والأحكام الصادرة بشأنها، كما يشمل قضايا حوادث المرور والطرق حسب سبب الحادث ونوع الإصابة، إضافة إلى خدمات الدفاع المدني من مكافحة الحرائق وعمليات الإنقاذ والإغاثة الأخرى.

The Sources of the data:

- * Supreme judicial council
- * Ministry of the Interior
- * Attorney plenary
- * Ministry of Justice

مصدر بيانات هذا الفصل:

- * المجلس الأعلى للقضاء
- * وزارة الداخلية
- * النيابة العامة
- * وزارة العدل



القضاة العاملون بالمحاكم حسب المسمى الوظيفي والجنسية والنوع

٢٠١٩ - ٢٠١٦

JUDGES SERVING AT COURTS BY JOB TITLE, NATIONALITY AND GENDER

2016 - 2019

Table No. (128)

جدول رقم (١٢٨)

Job Title	Nationality	2019			2018			2017			2016			الجنسية	المسمى الوظيفي
		المجموع Total	إناث Females	ذكور Males	المجموع Total	إناث Females	ذكور Males	المجموع Total	إناث Females	ذكور Males	المجموع Total	إناث Females	ذكور Males		
Vice-President, Supreme Court	Qataris	9	0	9	7	0	7	6	0	6	7	0	7	قطريون	نائب رئيس بمحكمة التمييز
	Non-Qataris	0	0	0	0	0	0	0	0	0	0	0	0	غير قطريين	
	Total	9	0	9	7	0	7	6	0	6	7	0	7	المجموع	
Judge, Supreme Court	Qataris	2	0	2	4	0	4	5	0	5	5	0	5	قطريون	قاضي بمحكمة التمييز
	Non-Qataris	15	0	15	18	0	18	18	0	18	17	0	17	غير قطريين	
	Total	17	0	17	22	0	22	23	0	23	22	0	22	المجموع	
President, Court of Appeal	Qataris	5	0	5	4	0	4	4	0	4	4	0	4	قطريون	رئيس محكمة الاستئناف
	Non-Qataris	1	0	1	1	0	1	1	0	1	1	0	1	غير قطريين	
	Total	6	0	6	5	0	5	5	0	5	5	0	5	المجموع	
Vice-President, Court of Appeal	Qataris	20	0	20	18	0	18	15	0	15	7	0	7	قطريون	نائب رئيس بمحكمة الاستئناف
	Non-Qataris	2	0	2	4	0	4	4	0	4	4	0	4	غير قطريين	
	Total	22	0	22	22	0	22	19	0	19	11	0	11	المجموع	
Judge, Court of Appeals	Qataris	31	0	31	27	0	27	29	0	29	31	0	31	قطريون	قاضي بمحكمة الاستئناف
	Non-Qataris	29	0	29	30	0	30	27	0	27	29	0	29	غير قطريين	
	Total	60	0	60	57	0	57	56	0	56	60	0	60	المجموع	
President, Court of First Instance	Qataris	27	2	25	31	2	29	28	1	27	24	1	23	قطريون	رئيس بالمحكمة الابتدائية
	Non-Qataris	41	0	41	32	0	32	28	0	28	26	0	26	غير قطريين	
	Total	68	2	66	63	2	61	56	1	55	50	1	49	المجموع	
Judge, Court of First Instance	Qataris	18	3	15	21	3	18	22	3	19	28	2	26	قطريون	قاضي بالمحكمة الابتدائية
	Non-Qataris	36	0	36	41	0	41	43	0	43	44	0	44	غير قطريين	
	Total	54	3	51	62	3	59	65	3	62	72	2	70	المجموع	
Assistant Judge	Qataris	28	3	25	26	3	23	16	3	13	22	4	18	قطريون	مساعد قاضي
	Non-Qataris	0	0	0	0	0	0	0	0	0	0	0	0	غير قطريين	
	Total	28	3	25	26	3	23	16	3	13	22	4	18	المجموع	
Total	Qataris	140	8	132	138	8	130	125	7	118	128	7	121	قطريون	المجموع
	Non-Qataris	124	0	124	126	0	126	121	0	121	121	0	121	غير قطريين	
	Total	264	8	256	264	8	256	246	7	239	249	7	242	المجموع	



المحامون حسب النوع والجنسية

٢٠١٩ - ٢٠١٦

LAWYERS BY GENDER AND NATIONALITY
2016 - 2019

Table No. (129)

جدول رقم (١٢٩)

Year & Nationality	محامون تحت التدريب Lawyers under training			محامون مشغولين* Lawyers working*			المهنة السنة والجنسية	
	المجموع Total	إناث Females	ذكور Males	المجموع Total	إناث Females	ذكور Males		
2016	Qataris	7	4	3	144	24	120	قطريون
	Other G.C.C	0	0	0	4	2	2	بقية دول مجلس التعاون
	Other Arabs	0	0	0	91	2	89	عرب اخرون
	Foreign	0	0	0	7	2	5	اجانب
	Total	7	4	3	246	30	216	المجموع
2017	Qataris	7	4	3	140	26	114	قطريون
	Other G.C.C	0	0	0	0	0	0	بقية دول مجلس التعاون
	Other Arabs	0	0	0	81	1	80	عرب اخرون
	Foreign	0	0	0	0	0	0	اجانب
	Total	7	4	3	221	27	194	المجموع
2018	Qataris	9	5	4	151	17	134	قطريون
	Other G.C.C	2	1	1	5	3	2	بقية دول مجلس التعاون
	Other Arabs	0	0	0	96	1	95	عرب اخرون
	Foreign	0	0	0	0	0	0	اجانب
	Total	11	6	5	252	21	231	المجموع
2019	Qataris	16	8	8	165	27	138	قطريون
	Other G.C.C	6	2	4	4	3	1	بقية دول مجلس التعاون
	Other Arabs	0	0	0	120	1	119	عرب اخرون
	Foreign	0	0	0	0	0	0	اجانب
	Total	22	10	12	289	31	258	المجموع

* Lawyers working in Qatari law firms.

* المحامون المشغولون بمكاتب محاماة قطرية.



القضايا المرفوعة للمحاكم حسب نوع القضية والجريمة

٢٠١٦ - ٢٠١٩

CASES RAISED IN COURTS BY TYPE OF CASE AND CRIME 2016 - 2019

Table No. (130)

جدول رقم (١٣٠)

Type of crime	2019		2018		2017*		2016*		نوع الجريمة
	قضايا الجنح Misdemeanor	قضايا الجنايات Criminal cases	قضايا الجنح Misdemeanor	قضايا الجنايات Criminal cases	قضايا الجنح Misdemeanor	قضايا الجنايات Criminal cases	قضايا الجنح Misdemeanor	قضايا الجنايات Criminal cases	
Crimes against civil servants activities	98	12	114	16	207	34	199	18	جرائم متعلقة بأعمال الموظفين العماليين
intellectual property rights offenses	0	0	8	0	2	1	3	0	جرائم حقوق الملكية الفكرية
Crimes against human body	694	218	588	254	533	380	525	478	جرائم واقعة على النفس
Sexual and moral crimes	994	624	1,029	640	1,310	715	1,138	644	جرائم جنسية وأخلاقية
Drugs and alcoholic crimes	476	328	548	240	686	183	818	252	جرائم المخدرات والمسكرات
Crimes against others money and property	2,590	458	2,483	488	2,705	544	2,165	459	جرائم واقعة على الأموال والأموال
Crimes violating the laws of public trust	78	19	96	25	117	27	157	53	جرائم مخالفة قوانين الثقة العامة
Crimes of violation of environmental laws	3,068	0	3,435	0	2,828	0	2,918	0	جرائم مخالفة قوانين البيئة
Crimes violating the laws of immigration and residency	2,876	0	13,070	0	13,048	0	9,315	0	جرائم مخالفة قوانين الهجرة والأقامة
Cheques cases	33,455	0	31,016	0	23,961	0	15,805	0	قضايا الشيكات
Crimes of violation of traffic laws	3,208	946	3,679	1,019	3,987	1,075	4,197	958	جرائم مخالفة قوانين المرور
Computer crimes	322	47	131	11	17	8	32	18	جرائم الحاسوب
Possession of property obtained by crime	16	3	6	5	19	9	21	5	اخفاء الأشياء المتحصلة من جريمة
Crimes against animals	1	0	2	0	2	0	5	0	الجرائم الواقعة على الحيوان
Other	2,138	94	2,105	110	4,273	160	3,239	199	أخرى
Total	50,014	2,749	58,310	2,808	53,695	3,136	40,537	3,084	المجموع

Misdemeanor cases: crimes punishable by imprisonment for a term not exceeding 3 years or a monetary penalty of not more than 1000 Q.R.

Criminal cases: crimes punishable by death or life imprisonment or imprisonment in excess of 3 years.

* Data of 2016 & 2017 were updated according to data received from the source.

قضايا الجنح: جرائم يعاقب عليها القانون بالحبس لمدة لا تزيد عن ٣ سنوات أو الغرامة التي لا تزيد عن ١٠٠٠ ريال قطري .

قضايا الجنايات: جرائم يعاقب عليها القانون بالإعدام أو الحبس المؤبد أو الحبس الذي يزيد عن ٣ سنوات.

*تعديل بيانات ٢٠١٦ و ٢٠١٧ من المصدر.



القضايا والبلاغات المحفوظة حسب النوع

٢٠١٩ - ٢٠١٦

CASES AND CLOSED REPORTS BY TYPE
2016 - 2019

Table No. (131)

جدول رقم (١٣١)

Type of Cases and Closed Reports	2019		2018		2017		2016		نوع القضايا والبلاغات المحفوظة
	عدد البلاغات المحفوظة Number of Closed Reports	عدد القضايا Number of Cases	عدد البلاغات المحفوظة Number of Closed Reports	عدد القضايا Number of Cases	عدد البلاغات المحفوظة Number of Closed Reports	عدد القضايا Number of Cases	عدد البلاغات المحفوظة Number of Closed Reports	عدد القضايا Number of Cases	
Issuing Bad Checks	1,273	33,438	1,727	31,031	2,646	19,821	4,272	15,873	إصدار شيكات بدون رصيد
Traffic	351	4,282	318	4,580	309	4,039	218	5,096	قضايا المرور
Working for other than the sponsor	931	2,888	949	12,260	1,300	11,218	602	9,356	قضايا العمل لدى الغير
Theft-related cases	1,339	1,669	1,288	1,661	1,083	1,410	1,559	1,474	قضايا السرقة
Civil Assault cases	1,218	1,353	1,217	1,221	1,081	1,315	1,671	1,945	قضايا الاعتداء
Environmental and construction violations	406	2,751	983	1,443	690	620	493	1,036	قضايا المخالفات البيئية والبناء
Transgression on public property	193	235	192	216	158	226	309	272	قضايا إتلاف المال
Fraud cases	105	583	147	484	378	257	203	280	قضايا الاحتيال
Slander and libel lawsuits	305	357	358	342	310	293	512	483	قضايا القذف والسب
Work Injury Cases	0	0	0	0	0	0	0	0	إصابة عمل
Narcotics Cases	173	947	213	648	196	685	456	962	قضايا المخدرات
Forgery Cases	266	128	244	121	195	82	282	175	قضايا التزوير
Fire and arson cases	51	13	50	10	48	3	45	20	قضايا الحريق
Disturbing the authorities or Harassing phone calls	17	47	40	36	43	42	72	61	أزعاج السلطات أو الإزعاج عن طريق الهاتف
Menace	181	88	139	66	165	52	278	103	قضايا التهديد
Undermining of Sanctity of Home and Property	81	120	101	119	81	102	109	154	قضايا انتهاك حرمة المساكن وملك الغير
Alcohol and gambling	74	1,444	113	758	119	1,350	88	1,416	قضايا الخمر والقمار
Harassing Female	149	123	182	102	162	108	222	189	قضايا التعرض لأنثى
Public Funds Cases	25	38	12	26	15	19	16	39	قضايا الأموال العامة
State Security	16	4	18	11	43	47	48	253	قضايا أمن الدولة
Forced labor	1	0	0	0	0	0	0	0	قضايا السخرة والإكراه على العمل
Juvenile cases	7	6	21	11	12	10	9	8	قضايا الأحداث
Embezzlement, and damage to public property	7	14	10	12	5	5	9	5	قضايا الإختلاس والإضرار بالمال العام
Inciting debauchery and prostitution	30	12	35	16	18	7	42	13	قضايا التحريض على الفسق والفجور والبيغاء
Begging cases	34	31	67	36	107	70	61	40	قضايا التسول
Customs cases	22	5	24	4	116	26	35	66	قضايا الجمارك
Abduction, Apprehension and Forced Labor	8	1	12	6	9	1	14	6	قضايا الخطف والقبض والسخرة
Bribery	9	5	9	1	8	69	9	18	قضايا الرشوة
Adultery and Crimes of Honour	169	120	148	98	112	73	134	172	قضايا الزنا والجرائم الواقعة على العرض
Scandalous and Indecent Acts	58	88	88	79	96	94	143	158	قضايا الفعل الفاضح المخل بالحياء
Child labour and Exposing Children to Danger	6	8	8	10	2	4	5	5	قضايا تشغيل وتعريض الأطفال للخطر
Computer crimes	827	132	502	139	271	107	327	133	قضايا جرائم الحاسب الآلي
Borders Crimes	917	1,609	906	1,665	839	1,395	1,218	1,530	قضايا جرائم الحدود
Crimes against the Electrical and Water Public Installations	61	724	58	744	69	964	44	946	قضايا حماية المنشآت الكهربائية والمالية
Breach of Trust	195	872	191	707	128	580	168	655	قضايا خيانة الأمانة
Other	1,512	6,716	1,220	4,202	4,338	4,107	7,719	3,725	أخرى
Total	11,017	60,851	11,590	62,865	15,152	49,201	21,392	46,667	المجموع



البلاغات حسب النيابة^(١)
٢٠١٩ - ٢٠١٦

REPORTS BY PROCURATORATES⁽¹⁾
2016 - 2019

Table No. (132)

جدول رقم (١٣٢)

Year procuratorates	السنة				النيابات
	2019	2018	2017	2016	
Juvenile Prosecution	529	447	342	374	نيابة الأحداث
Family Prosecution	110	153	84	109	نيابة الاسرة
Public Funds Prosecution	75	85	46	61	نيابة الأموال العامة
Environment Prosecution	6,321	5,159	3,368	4,173	نيابة البيئة
Cassation and Appeal Prosecution	0	0	0	0	نيابة التمييز والاستئناف
Al-Janoub Prosecution	2,037	1,963	1,950	2,551	نيابة الجنوب
Al-Rayyan Prosecution	3,876	4,237	4,721	4,146	نيابة الريان
Al-Rayyan Public Prosecution	671	747	502	709	نيابة الريان الكلية
Al-Shamal Prosecution	2,004	2,113	1,876	1,898	نيابة الشمال
Capital Public Prosecution	781	899	530	899	نيابة العاصمة الكلية
Drugs Prosecution	1,166	1,157	1,118	1,591	نيابة المخدرات
Traffic Prosecution	4,819	5,250	4,616	5,392	نيابة المرور
State Security Prosecution	81	76	97	104	نيابة أمن الدولة
Enforcement Prosecution	249	36	0	0	نيابة تنفيذ الأحكام
Dukhan Prosecution	3,457	3,990	4,418	4,155	نيابة دخان
East Capital Prosecution	3,144	3,336	3,298	4,204	نيابة شرق العاصمة
Residency Affairs Prosecution	5,725	14,682	12,596	10,127	نيابة شؤون الإقامة
West Capital Prosecution	2,750	2,967	3,646	3,118	نيابة غرب العاصمة
Cheques cases Prosecution	34,727	32,910	22,706	20,152	نيابة قضايا الشيكات
Total	72,522	80,207	65,914	63,763	المجموع

(1) According to testimony Attorney plenary the number of crime reports differs from Table (131) in case of comparison, because if crime reports are classified by type of crime, they might have more than one classification. Nevertheless, they will be counted once in incoming reports.

(١) حسب إفادة النيابة العامة تختلف أعداد البلاغات عن جدول رقم (١٣١) في حالة المقارنة بسبب أن البلاغات إذا تم تصنيفها حسب نوع الجريمة فإنه من الممكن أن يظهر لها أكثر من تصنيف ويُحسب مرة واحدة في البلاغات الواردة.



الحوادث المرورية (قضايا)
٢٠١٩ - ٢٠١٦
TRAFFIC ACCIDENTS (CASES)
2016 - 2019

Table No. (133)

جدول رقم (١٣٣)

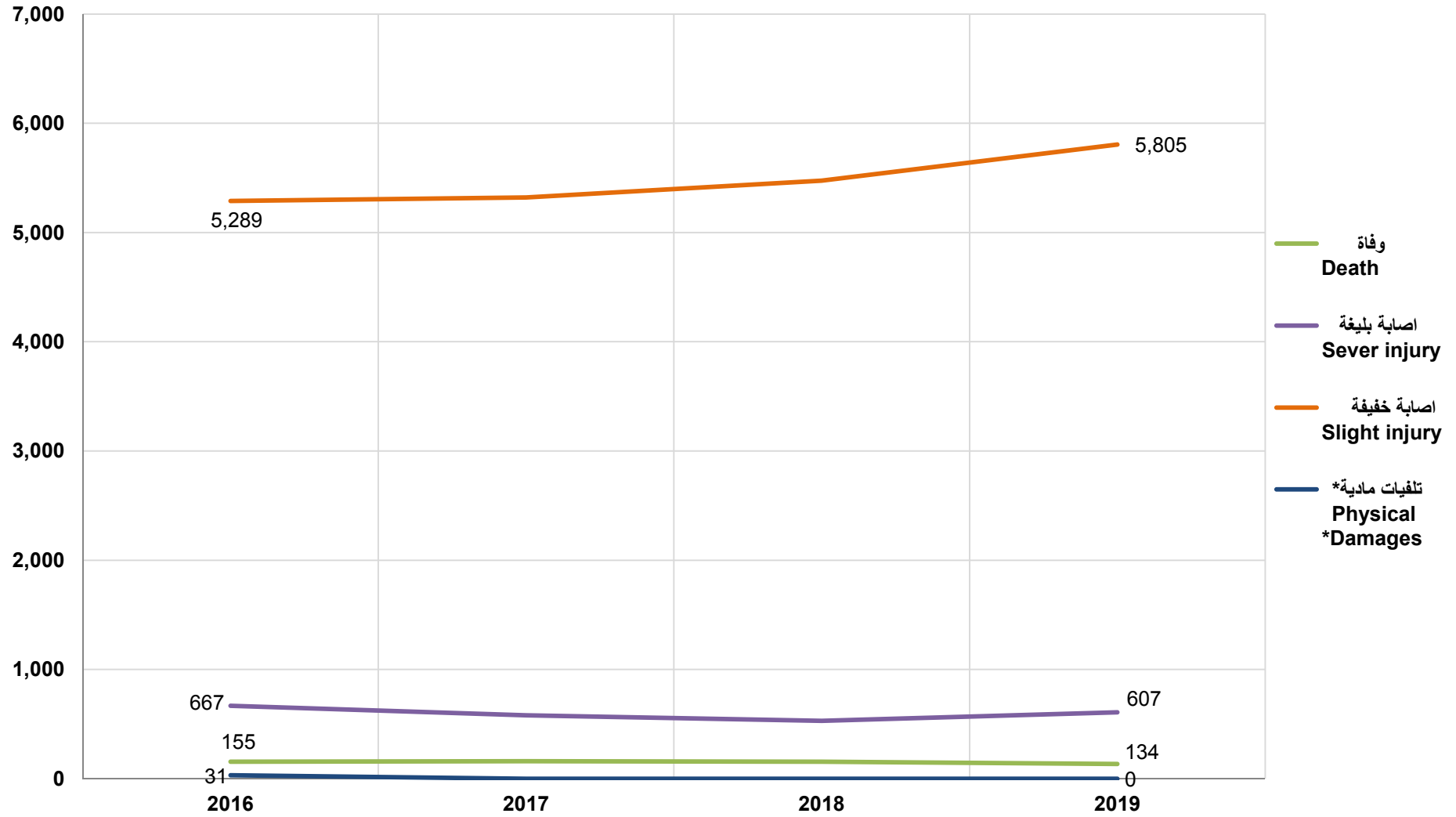
Year	المجموع Total	تلفيات مادية* Physical Damages*	اصابة خفيفة Slight injury	اصابة بليغة Sever injury	وفاة Death	السنة
2016	6,142	31	5,289	667	155	٢٠١٦
2017	6,061	0	5,322	580	159	٢٠١٧
2018	6,158	0	5,474	530	154	٢٠١٨
2019	6,546	0	5,805	607	134	٢٠١٩

* Note: This table addresses lawsuits; however, no cases were recorded in material damage accidents in the years 2017, 2018 and 2019.

* ملاحظة: هذا الجدول يتحدث عن القضايا، ولم يتم تسجيل أي قضايا في حوادث التلفيات المادية في السنوات ٢٠١٧، ٢٠١٨ و ٢٠١٩.



الحوادث المرورية (قضايا)
TRAFFIC ACCIDENTS (CASES)
2016 - 2019



شكل رقم (37) Graph No.



الحوادث المرورية حسب سبب الحادث (قضايا)

٢٠١٩

TRAFFIC ACCIDENTS BY CAUSE (CASES) 2019

Table No. (134)

جدول رقم (١٣٤)

Cause of the accident	المجموع Total	تلفيات مادية Physical Damages	اصابة خفيفة Slight injury	اصابة بليغة Sever injury	وفاة Death	سبب الحادث
Deviation from road	0	0	0	0	0	الانحراف عن الطريق
Overtaking	49	0	43	3	3	التجاوز
Driving backward	96	0	85	11	0	الرجوع للخلف
Speeding	2	0	1	0	1	السرعة
Wrong-way driving	6	0	5	1	0	السير عكس الاتجاه
Loosing control of steering wheel	0	0	0	0	0	فقدان السيطرة على عجلة القيادة
Escape	45	0	37	8	0	الهروب
Tire Failure	0	0	0	0	0	انفجار إطار السيارة
Not allowing movement priority	0	0	0	0	0	عدم إعطاء أفضلية السير
Violating traffic-lights	0	0	0	0	0	قطع الإشارات الضوئية
Not leaving enough space	1,520	0	1,422	87	11	عدم ترك مسافة
Crossing the road	682	0	631	43	8	قطع الطريق
Neglect and lack of attention	2,905	0	2,516	312	77	إهمال وعدم الانتباه
Driving without a license	11	0	10	1	0	القيادة دون رخصة
Loose Animals	0	0	0	0	0	حيوانات سائبة
Driving under the influence of alcohol and drugs	1	0	1	0	0	تحت تأثير المسكرات والمواد المخدرة
Weather conditions	0	0	0	0	0	بسبب الأحوال الجوية
Road Condition	0	0	0	0	0	بسبب حالة الطريق
Failing to stop the vehicle / overloading	27	0	23	4	0	عدم تأمين ووقف المركبة / عدم تأمين الحمولة
Suspicion of being drunk	67	0	55	9	3	اشتباه سكر
Causing death of a person	9	0	1	0	8	التسبب في وفاة شخص
Sudden stop	1	0	1	0	0	التوقف فجأة
Deviation from the lane	616	0	544	63	9	انحراف عن المسار
Flying pebbles	0	0	0	0	0	تطاير حصاه
Vehicle fire	5	0	4	1	0	حريق السيارة
Failure to follow the right path	105	0	94	9	2	عدم التزام المسار الصحيح
Careless and reckless driving	6	0	1	1	4	قيادة مركبة برعونة وعدم احتراز
Causing injury by Dangerous driving	8	0	3	3	2	قيادة مركبة بصورة خطيرة أدت لإصابة شخص
Drifting	5	0	5	0	0	التفحيص والتلاعب
Dangerous vehicle driving (racing)	2	0	1	1	0	قيادة المركبة بصورة خطيرة (التسابق)
Turning off the lights	314	0	260	48	6	قطع الأنوار
Not following traffic signs at the side of or above the road	3	0	3	0	0	عدم اتباع علامة مقامة أو منقوشة على طريق
Crossing the median island	1	0	1	0	0	قطع الجزيرة الفاصلة
Other	60	0	58	2	0	أخرى
Total	6,546	0	5,805	607	134	المجموع



المتوفون والمصابون في الحوادث المرورية
٢٠١٦ - ٢٠١٩

DEATHS AND INJURED IN TRAFFIC ACCIDENTS
2016 - 2019

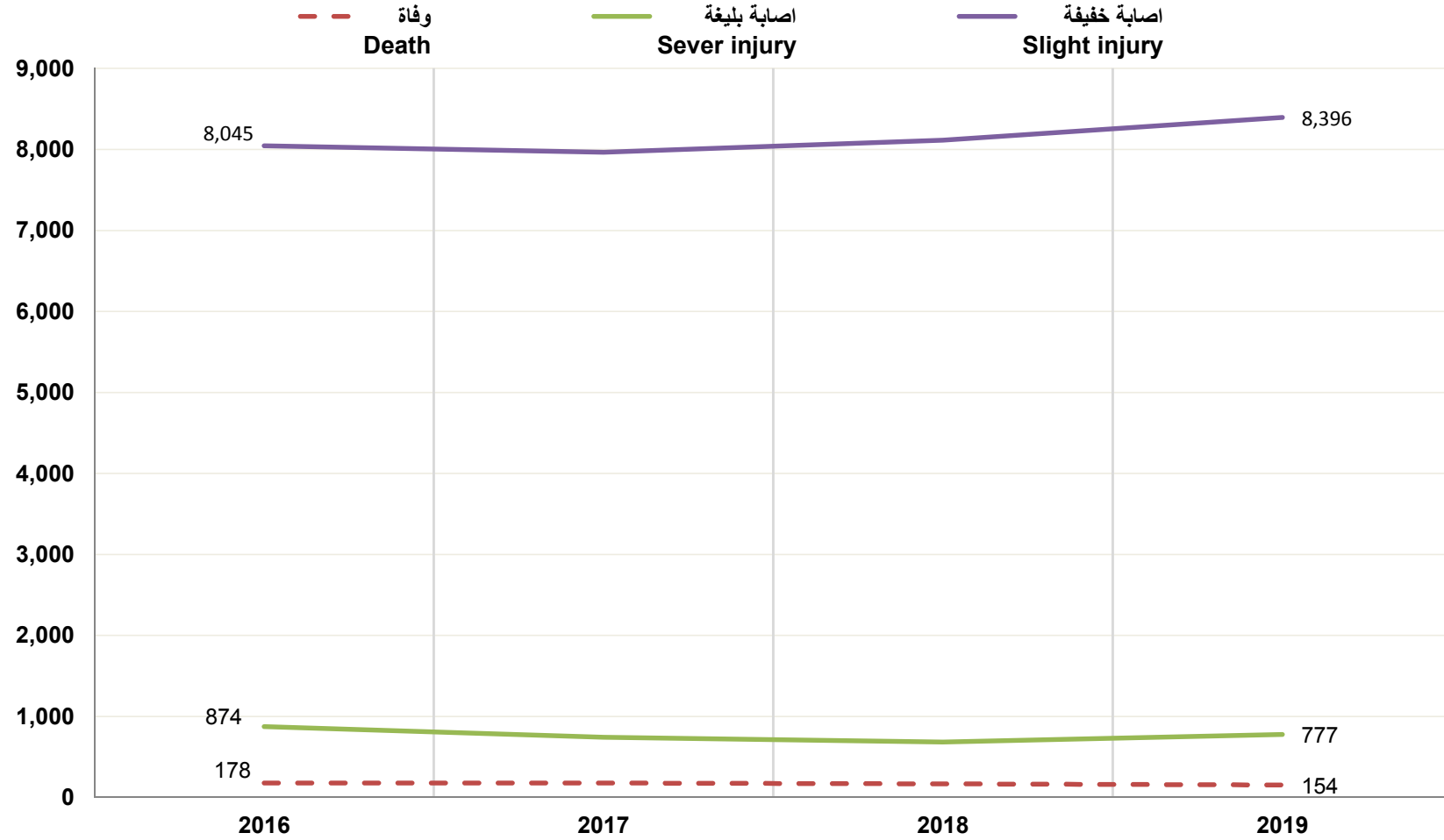
Table No. (135)

جدول رقم (١٣٥)

Year	المجموع Total	اصابة خفيفة Slight injury	اصابة بليغة Sever injury	وفاة Death	السنة
2016	9,097	8,045	874	178	٢٠١٦
2017	8,886	7,966	743	177	٢٠١٧
2018	8,964	8,113	683	168	٢٠١٨
2019	9,327	8,396	777	154	٢٠١٩



المتوفون والمصابون في حوادث الطرق
DEATHS AND INJURED IN TRAFFIC ACCIDENTS
2016 - 2019



شكل رقم (38) Graph No.



المتوفون في الحوادث المرورية حسب موقع المصاب

٢٠١٩ - ٢٠١٦

DEATHS IN TRAFFIC ACCIDENT BY LOCATION
OF INJURED
2016 - 2019

Table No. (136)

جدول رقم (١٣٦)

Location of Injured	المجموع Total	مشاه Pedestrians	راكب Passenger	سائق Driver	موقع المصاب
Year					السنة
2016	178	57	55	66	٢٠١٦
2017	177	56	41	80	٢٠١٧
2018	168	46	41	81	٢٠١٨
2019	154	44	40	70	٢٠١٩



المتوفون والمصابون في الحوادث المرورية حسب الجنسية والنوع وموقع المصاب
٢٠١٩

DEATHS AND INJURED IN TRAFFIC ACCIDENTS BY NATIONALITY, GENDER AND LOCATION OF INJURED
2019

Table No. (137)

جدول رقم (١٣٧)

Statement	إصابات خفيفة Slight injury						إصابات بليغة Sever injury						وفاة Death						البيان
	مشاة Pedestrians		راكب Passenger		سائق Driver		مشاة Pedestrians		راكب Passenger		سائق Driver		مشاة Pedestrians		راكب Passenger		سائق Driver		
	إناث Females	ذكور Males	إناث Females	ذكور Males	إناث Females	ذكور Males	إناث Females	ذكور Males	إناث Females	ذكور Males	إناث Females	ذكور Males	إناث Females	ذكور Males	إناث Females	ذكور Males	إناث Females	ذكور Males	
Nationality																			الجنسية
Qataris	9	24	217	327	183	759	3	6	23	34	10	93	1	2	0	10	0	29	قطريون
G.C.C	1	2	26	31	22	50	0	3	1	3	0	3	0	2	0	0	0	0	دول مجلس التعاون
Other Arabs	35	117	314	340	291	879	4	22	10	19	11	65	2	4	3	4	0	16	عرب آخرون
Foreign	51	502	472	1,140	159	2,388	4	131	26	115	6	181	1	32	6	17	0	25	أجانب
Not Stated	0	8	0	38	0	11	0	2	0	1	0	1	0	0	0	0	0	0	غير مبين
Total	96	653	1,029	1,876	655	4,087	11	164	60	172	27	343	4	40	9	31	0	70	المجموع



المتوفون والمصابون في الحوادث المرورية حسب فئات العمر والنوع وموقع المصاب
٢٠١٩

DEATHS AND INJURED IN TRAFFIC ACCIDENTS BY AGE GROUPS, GENDER AND LOCATION OF INJURED
2019

Table No. (138)

جدول رقم (١٣٨)

Statement	إصابات خفيفة Slight injury						إصابات بليغة Sever injury						وفاة Death				البيان		
	مشاة Pedestrians		راكب Passenger		سائق Driver		مشاة Pedestrians		راكب Passenger		سائق Driver		مشاة Pedestrians		راكب Passenger			سائق Driver	
	إناث Females	ذكور Males	إناث Females	ذكور Males	إناث Females	ذكور Males	إناث Females	ذكور Males	إناث Females	ذكور Males	إناث Females	ذكور Males	إناث Females	ذكور Males	إناث Females	ذكور Males		إناث Females	ذكور Males
Age groups																			فئات العمر
Less than 10	21	80	170	231	1	22	3	10	9	14	0	2	1	5	2	1	0	0	أقل من ١٠
10 - 19	12	43	128	352	34	386	0	10	4	25	0	36	0	0	0	9	0	11	١٠ - ١٩
20 - 29	19	181	275	569	213	1,636	1	42	18	54	0	125	1	4	2	9	0	22	٢٠ - ٢٩
30 - 39	23	193	267	485	246	1,175	1	49	15	39	9	108	1	12	3	3	0	17	٣٠ - ٣٩
40 - 49	14	91	113	170	112	543	2	28	6	28	7	52	0	9	1	5	0	9	٤٠ - ٤٩
50 - 59	2	39	44	47	43	218	3	16	5	7	9	13	0	0	1	4	0	6	٥٠ - ٥٩
60+	5	26	32	21	6	107	1	9	3	5	2	7	1	10	0	0	0	5	+٦٠
Not Stated	0	0	0	1	0	0	0	0	0	0	0	0	0	0	0	0	0	0	غير مبين
Total	96	653	1,029	1,876	655	4,087	11	164	60	172	27	343	4	40	9	31	0	70	المجموع



المتوفون والمصابون في الحوادث المرورية حسب خبرة السائق

٢٠١٩

DEATHS AND INJURED
IN TRAFFIC ACCIDENTS BY DRIVER' S EXPERIENCE
2019

Table No. (139)

جدول رقم (١٣٩)

Experience years for the driver	المجموع Total	اصابة خفيفة Slight injury	إصابات بليغة Sever injury	وفاة Death	سنوات الخبرة للسائق
Less than a year	914	845	61	8	أقل من سنة
Years - less than two years	1,134	1,050	76	8	سنة - أقل من سنتان
Two years - less than 4 years	1,468	1,329	117	22	سنتان - أقل من ٤ سنوات
4 years - less than 10	2,546	2,252	249	45	٤ سنوات - أقل من ١٠ سنوات
10 years and more	2,217	1,982	182	53	١٠ سنوات فأكثر
Without a license	408	351	43	14	بدون رخصة
Not Stated	640	587	49	4	غير مبين
Total	9,327	8,396	777	154	المجموع



المتوفون والمصابون في الحوادث المرورية حسب أقسام المرور والنوع وموقع المصاب
٢٠١٩

DEATHS AND INJURED IN TRAFFIC ACCIDENTS BY TRAFFIC DEPARTMENTS,
GENDER AND LOCATION OF INJURED
2019

Table No. (140)

جدول رقم (١٤٠)

Statement Traffic Department	إصابات خفيفة Slight injury						إصابات بليغة Sever injury						وفاة Death				البيان قسم المرور		
	مشاة Pedestrians		راكب Passenger		سائق Driver		مشاة Pedestrians		راكب Passenger		سائق Driver		مشاة Pedestrians		راكب Passenger			سائق Driver	
	إناث Females	ذكور Males	إناث Females	ذكور Males	إناث Females	ذكور Males	إناث Females	ذكور Males	إناث Females	ذكور Males	إناث Females	ذكور Males	إناث Females	ذكور Males	إناث Females	ذكور Males		إناث Females	ذكور Males
Madinatt khalifah	31	70	243	212	157	643	4	26	18	29	7	58	1	4	2	4	0	3	مدينة خليفة
Al Rayyan	15	83	182	274	104	645	1	22	7	11	5	46	2	8	1	5	0	9	الريان
Al Maamora	18	134	158	290	96	694	2	32	2	16	1	35	0	6	1	4	0	8	المعمورة
Al Mattar	18	154	135	123	79	464	1	20	3	2	0	19	0	6	1	3	0	4	المطار
Al Shammal	2	42	162	330	94	660	2	17	19	47	8	94	1	10	3	8	0	21	الشمال
South	12	50	118	336	103	614	0	11	7	36	4	47	0	1	1	3	0	7	الجنوب
Industerid area	0	99	20	171	15	230	0	31	0	11	2	18	0	4	0	0	0	4	الصناعية
Dukhan	0	21	11	140	7	137	1	5	4	20	0	26	0	1	0	4	0	14	دخان
Total	96	653	1,029	1,876	655	4,087	11	164	60	172	27	343	4	40	9	31	0	70	المجموع



الحوادث المرورية حسب أقسام المرور (قضايا)

٢٠١٩

TRAFFIC ACCIDENTS BY TRAFFIC DEPARTMENT (CASES)
2019

Table No. (141)

جدول رقم (١٤١)

Section	الحوادث المرورية Traffic accidents					القسم
	المجموع Total	تلفيات مادية Physical Damages	اصابة خفيفة Slight injury	اصابة بليغة Sever injury	وفاة Death	
Madinatt khalifah	1,074	0	953	110	11	مدينة خليفة
Al Rayyan	1011	0	912	75	24	الريان
Al Maamora	1114	0	1,020	77	17	المعمورة
Al Mattar	812	0	761	39	12	المطار
Al Shammal	986	0	815	137	34	الشمال
South	898	0	808	78	12	الجنوب
Industerid area	435	0	370	57	8	الصناعية
Dukhan	216	0	166	34	16	دخان
Total	6,546	0	5,805	607	134	المجموع



حوادث البلاغات المجهولة

٢٠١٩ - ٢٠١٦

ANONYMOUS REPORTING ACCIDENTS

2016 - 2019

Table No. (142)

جدول رقم (١٤٢)

Year	المجموع Total	مجهول Unknown	تصالح Reconciliation	السنة
2016	314,591	74,462	240,129	٢٠١٦
2017	311,917	77,601	234,316	٢٠١٧
2018	291,644	74,103	217,541	٢٠١٨
2019	277,721	66,907	210,814	٢٠١٩



حوادث طرق السير^(١) حسب النوع
٢٠١٩ - ٢٠١٦

ROAD TRAFFIC ACCIDENTS⁽¹⁾ BY GENDER
2016 - 2019

Table No. (143)

جدول رقم (١٤٣)

Year	المجموع Total		الإناث Females		الذكور Males		السنة
	النسبة Percentage	العدد Number	النسبة Percentage	العدد Number	النسبة Percentage	العدد Number	
2016	100.0	320,733	2.3	7,534	97.7	313,199	٢٠١٦
2017	100.0	312,815	3.0	7,826	97.0	304,989	٢٠١٧
2018	100.0	223,629	8.5	19,011	91.5	204,618	٢٠١٨
2019	100.0	215,576	8.8	19,065	91.2	196,511	٢٠١٩

(1) Including: (Death accident, minor accident, serious accident, car accident property damage, accident resulted in reconciliation, accident report against unidentified person).

(١) تشمل: (حوادث وفاة، حوادث بسيطة، حوادث بليغة، حوادث التلقيات، حوادث التصالح، حوادث البلاغات المجهولة).

Note: There may be more than one person responsible for causing the accident.

ملاحظة: قد يكون هناك أكثر من متسبب في الحادث.



وفيات حوادث طرق السير حسب النوع

٢٠١٩ - ٢٠١٦

DEATHS ROAD TRAFFIC ACCIDENTS BY GENDER
2016 - 2019

Table No. (144)

جدول رقم (١٤٤)

Year	المجموع Total		الإناث Females		الذكور Males		السنة
	النسبة Percentage	العدد Number	النسبة Percentage	العدد Number	النسبة Percentage	العدد Number	
2016	100.0	178	5.1	9	94.9	169	٢٠١٦
2017	100.0	177	4.0	7	96.0	170	٢٠١٧
2018	100.0	168	6.0	10	94.0	158	٢٠١٨
2019	100.0	154	8.4	13	91.6	141	٢٠١٩



حوادث الحريق حسب اماكن حدوثها
٢٠١٩ - ٢٠١٦

FIRE ACCIDENTS BY PLACE OF OCCURRENCE
2016 - 2019

Table No. (145)

جدول رقم (١٤٥)

Year	2019	2018	2017	2016	السنة	مكان الحدوث
Residential premises	666	731	697	598		أماكن سكنية
Vehicles	401	386	346	317		مركبات
Shops, markets	184	203	158	135		محلات تجارية واسواق
Industrial enterprises and factories	27	9	16	23		مؤسسات صناعية ومصانع
Farms and public parks	73	27	19	29		مزارع وحدائق عامة
Ships and boats	4	7	3	1		سفن ومراكب
Medical facilities	10	17	7	7		منشآت طبية
Educational facilities	22	50	30	17		منشآت تعليمية
Governmental agencies	22	29	18	11		هيئات حكومية
Others	851	463	369	306		مصنفات أخرى
Total	2,260	1,922	1,663	1,444		المجموع



حوادث الحريق حسب المسببات
٢٠١٩ - ٢٠١٦
FIRE ACCIDENTS BY CAUSE OF FIRE
2016 - 2019

Table No. (146)

جدول رقم (١٤٦)

Cause of Fire	Year				السنة
	2019	2018	2017	2016	
Electricity	297	380	350	382	كهرباء
Direct flame	69	97	84	101	لهب مباشر
Hot or glowing body	114	102	128	122	جسم ساخن او متوهج
Ignition of gases or vapors	125	142	120	79	اشتعال ابخرة او غازات
Deliberate / intentional	29	40	17	29	متعمد / عمداً
Self-ignition	0	0	0	1	اشتعال ذاتي
unidentified	74	85	97	117	غير محدد
Uninvestigated minor fires	1,552	1,076	867	613	حرائق بسيطة لم يتم التحقق منها
Total	2,260	1,922	1,663	1,444	المجموع



الوفيات والإصابات الناتجة عن الحرائق

٢٠١٩ - ٢٠١٦

DEATHS AND INJURED RESULTING FROM FIRES

2016 - 2019

Table No. (147)

جدول رقم (١٤٧)

Year	الوفيات والإصابات الناتجة عن الحرائق الخاضعة لشروط الأمن والسلامة العامة في الدولة *				الوفيات والإصابات الناتجة عن جميع الحرائق في الدولة				السنة
	المجموع Total	الإصابات Injuries		وفاة Death	المجموع Total	الإصابات Injuries		وفاة Death	
		خفيفة Slight	بليغة Sever			خفيفة Slight	بليغة Sever		
2016	44	43	0	1	169	142	15	12	٢٠١٦
2017	54	49	4	1	172	147	18	7	٢٠١٧
2018	29	27	1	1	117	108	7	2	٢٠١٨
2019	21	17	2	2	70	63	4	3	٢٠١٩

* Approved by Source in 2016

* اعتمادها من قبل المصدر من عام ٢٠١٦



الوفيات والإصابات الناتجة عن الحرائق حسب الشهر

٢٠١٩

DEATHS AND INJURED RESULTING FROM FIRES BY MONTH

2019

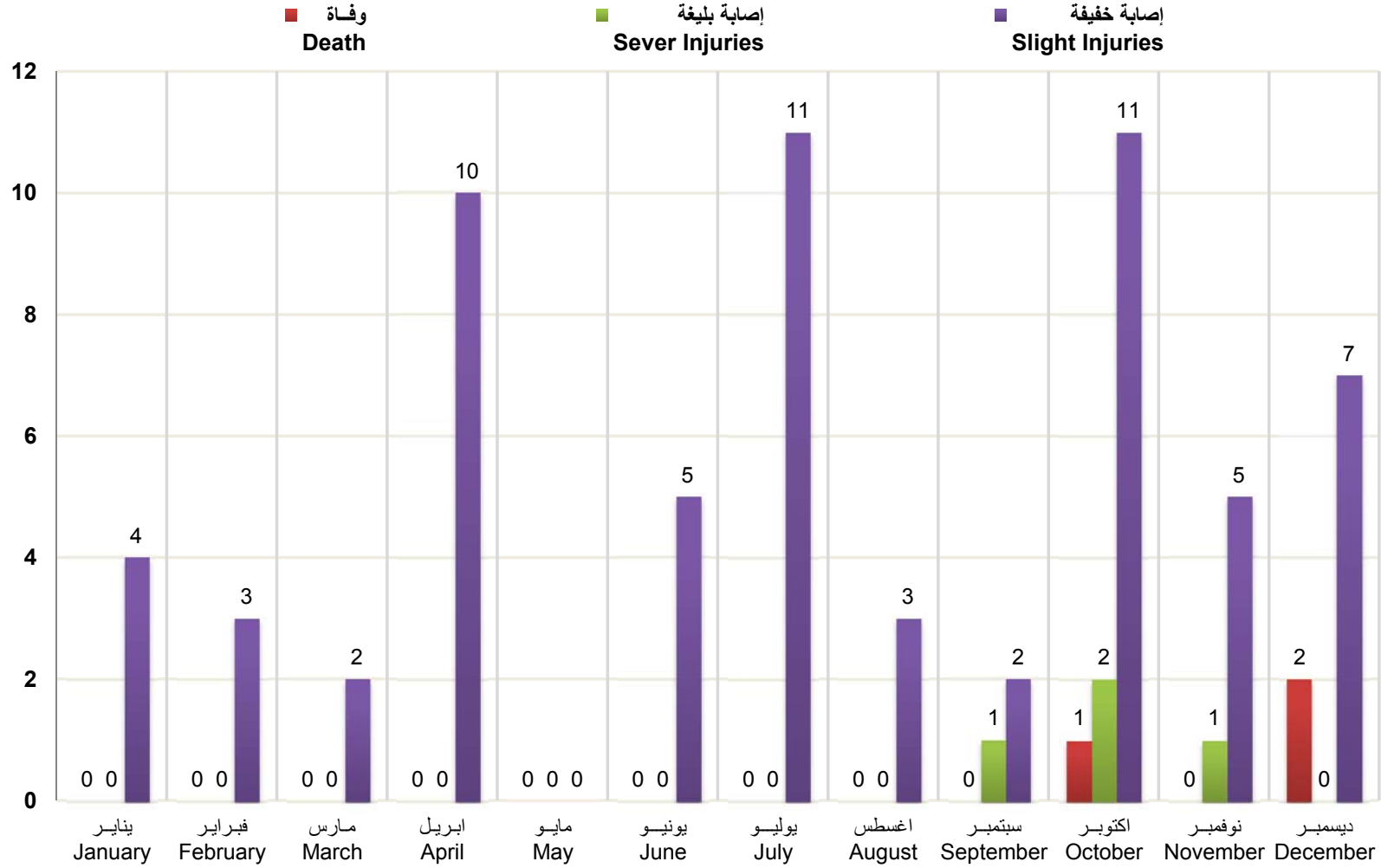
Table No. (148)

جدول رقم (١٤٨)

Month	الوفيات والإصابات الناتجة عن الحرائق الخاضعة لشروط الأمن والسلامة العامة في الدولة Deaths and injuries resulting from fires that are subject to public safety and security conditions in the country *				الوفيات والإصابات الناتجة عن جميع الحرائق في الدولة Deaths and injuries resulting from all fires in the country				الشهر
	المجموع Total	الإصابات Injuries		وفاة Death	المجموع Total	الإصابات Injuries		وفاة Death	
		خفيفة Slight	بليغة Sever			خفيفة Slight	بليغة Sever		
January	1	1	0	0	4	4	0	0	يناير
February	1	1	0	0	3	3	0	0	فبراير
March	2	2	0	0	2	2	0	0	مارس
April	0	0	0	0	10	10	0	0	أبريل
May	0	0	0	0	0	0	0	0	مايو
June	2	2	0	0	5	5	0	0	يونيو
July	0	0	0	0	11	11	0	0	يوليو
August	1	1	0	0	3	3	0	0	أغسطس
September	1	0	1	0	3	2	1	0	سبتمبر
October	2	2	0	0	14	11	2	1	أكتوبر
November	5	4	1	0	6	5	1	0	نوفمبر
December	6	4	0	2	9	7	0	2	ديسمبر
Total	21	17	2	2	70	63	4	3	المجموع



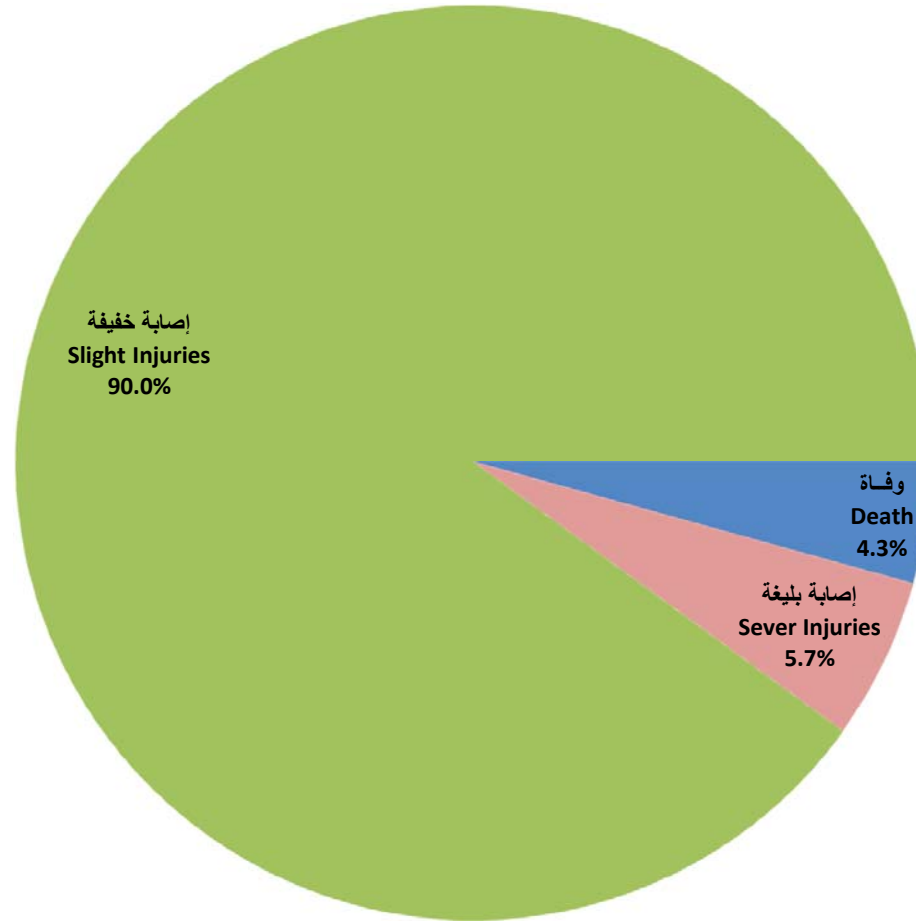
الوفيات والإصابات الناتجة عن جميع الحرائق في الدولة حسب الشهر
DEATHS AND INJURED RESULTING FROM ALL FIRES IN THE COUNTRY BY MONTH
2019



شكل رقم (39) Graph No.



الوفيات والإصابات الناتجة عن الحرائق
Deaths and injured resulting from fires
2019



شكل رقم (40) Graph No.



خدمات الإنقاذ والإغاثة التي تقدمها إدارة الدفاع المدني حسب نوع الخدمة وعدد العمليات والإصابات والوفيات

٢٠١٩ - ٢٠١٨

**RESCUE AND RELIEF SERVICES Provided BY CIVIL DEFENCE DEPARTMENT
BY TYPE OF SERVICE, NUMBER OF OPERATIONS, INJURIES AND DEATHS
2018 - 2019**

Table No. (149)

جدول رقم (١٤٩)

Operations and injuries Type of Service	2019				2018				العمليات والاصابات نوع الخدمة
	الإصابات Injuries		وفاة Death	عدد العمليات Number of Operations	الإصابات Injuries		وفاة Death	عدد العمليات Number of Operations	
	خفيفة Slight	بليغة Sever			خفيفة Slight	بليغة Sever			
Rescue from Vehicle Collision	110	62	30	328	244	110	34	390	إنقاذ المصابين في حوادث الطرق
Rescue from building collapse	0	0	1	3	6	6	1	10	تقديم المساعدة لحالات انهيار المباني
Rescue from under the Equipment	0	0	0	0	0	0	2	2	إنقاذ من تحت الآليات
Rescue from Malfunctioned elevators	1	0	0	241	97	0	0	72	إنقاذ الأشخاص من المصاعد المعطلة
Rescue from Shutdown Doors	21	1	12	670	371	1	10	485	إنقاذ من الأبواب المغلقة
Others	20	7	6	134	65	5	15	244	مصنفات أخرى
Total	152	70	49	1376	783	122	62	1203	المجموع